



# Elecciones 2002

## SMP 57

# Datos de Población para diputaciones a la Asamblea Legislativa, por provincia

Provincia	Juntas	Electorado	Votos recibidos	Votos válidos	Votos nulos	Votos en Blanco
San José	2,348	855,823	593,172	580,557	7,697	4,918
Alajuela	1,232	410,538	296,293	287,309	5,038	3,946
Cartago	743	261,642	189,151	182,743	4,211	2,197
Heredia	595	215,096	154,219	150,477	2,156	1,586
Guanacaste	538	155,064	108,237	103,860	2,609	1,768
Puntarenas	712	206,349	125,880	119,842	3,578	2,460
Limón	513	175,339	102,386	97,066	3,172	2,148
<b>Total</b>	<b>6,681</b>	<b>2,279,851</b>	<b>1,569,338</b>	<b>1,521,854</b>	<b>28,461</b>	<b>19,023</b>

# Criterios Generales

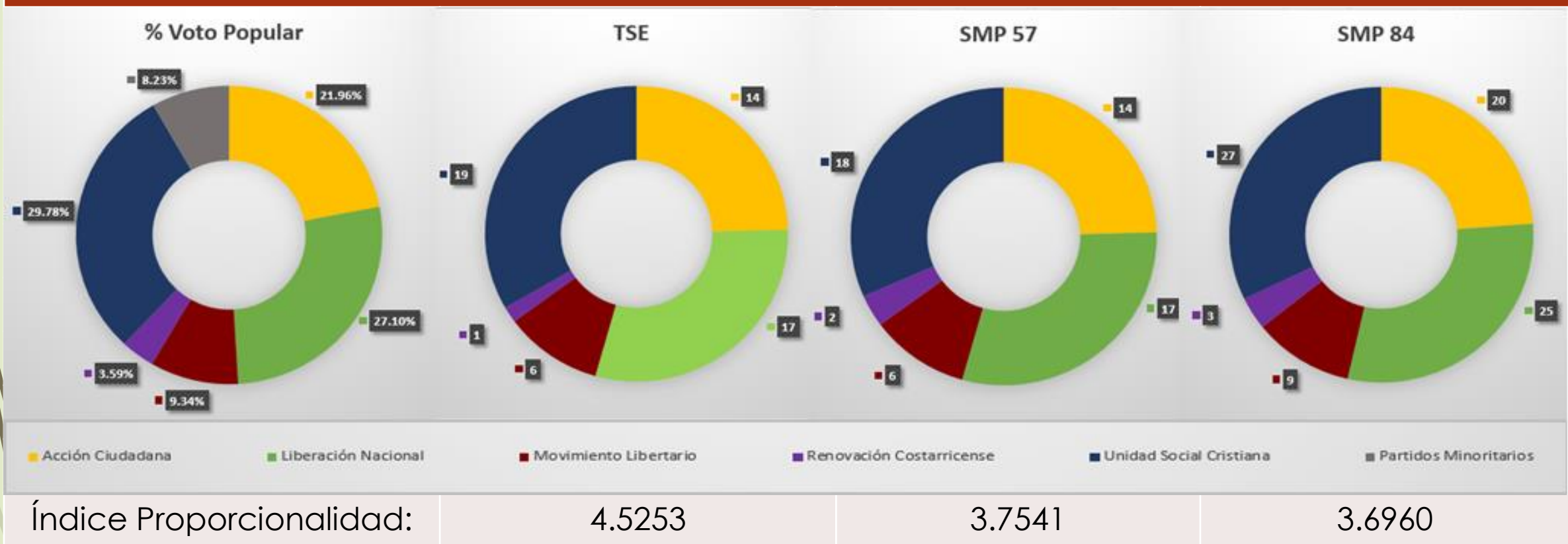
<b>Cantidad de Distritos Electorales</b>	28
<b>Electorado de los Distritos Electorales promedio</b>	81,423
<b>Rango para los limites de la distribución electoral</b>	30%
<b>Limite de población electoral superior</b>	105,850
<b>Limite de población electoral inferior</b>	56,996
<b>Umbral de votos válidos para elegir diputados en la Lista Nacional</b>	3%
<b>28 Distritos Electorales eligen cada uno un diputado</b>	28
<b>Total nominal de diputados a la Asamblea Legislativa</b>	57
<b>Cociente Nacional Único</b>	26,699
<b>Factor de ajuste del Cociente Nacional Único</b>	91.77%

# Cálculo Nacional para Diputaciones

Partido Político	Votos Válidos	Diputados por Distrito Electoral	Diputados por Lista Nacional	Diputados extra u overhang	Total de Diputados
Acción Ciudadana	334,162	6	14	-	14
Alianza Nacional Cristiana	6,825	-	-	-	-
Cambio 2000	12,992	-	-	-	-
Fuerza Democrática	30,172	-	-	-	-
Independiente Obrero	8,044	-	-	-	-
Integración Nacional	26,084	-	-	-	-
Liberación Nacional	412,383	8	17	-	17
Movimiento Libertario	142,152	-	6	-	6
Patriótico Nacional	7,123	-	-	-	-
Renovación Costarricense	54,699	-	2	-	2
Rescate Nacional	4,937	-	-	-	-
Unión General	5,883	-	-	-	-
Unidad Social Cristiana	453,201	14	18	-	18
Acción Laborista Agrícola	10,890	-	-	-	-
Convergencia Nacional	1,348	-	-	-	-
Fuerza Agraria de los Cartagineses	1,390	-	-	-	-
Unión Agrícola Cartaginés	6,974	-	-	-	-
Agrario Nacional	2,595	-	-	-	-
<b>Total</b>	<b>1,521,854</b>	<b>28</b>	<b>57</b>	<b>0</b>	<b>57</b>

# Elección para Diputados del 2002

## Conformación de la Asamblea Legislativa según:





# Elecciones 2006

## SMP 57

# Datos de Población para diputaciones a la Asamblea Legislativa, por provincia

Provincia	Juntas	Electorado	Votos recibidos	Votos válidos	Votos nulos	Votos en Blanco
San José	2,098	936,826	621,963	608,967	9,299	3,697
Alajuela	1,156	465,871	316,762	307,380	6,475	2,907
Cartago	685	295,194	206,707	199,790	4,896	2,021
Heredia	550	245,993	171,670	167,508	2,888	1,274
Guanacaste	515	174,630	108,453	103,695	3,343	1,415
Puntarenas	664	231,511	127,106	121,971	3,423	1,712
Limón	495	200,588	110,238	104,650	3,962	1,626
<b>Total</b>	<b>6,163</b>	<b>2,550,613</b>	<b>1,662,899</b>	<b>1,613,961</b>	<b>34,286</b>	<b>14,652</b>

# Criterios Generales

<b>Cantidad de Distritos Electorales</b>	28
<b>Electorado de los Distritos Electorales promedio</b>	91,093
<b>Rango para los límites de la distribución electoral</b>	30%
<b>Límite de población electoral superior</b>	118,421
<b>Límite de población electoral inferior</b>	63,765
<b>Umbral de votos válidos para elegir diputados en la Lista Nacional</b>	3%
<b>28 Distritos Electorales eligen cada uno un diputado</b>	28
<b>Total nominal de diputados a la Asamblea Legislativa</b>	57
<b>Cociente Nacional Único</b>	28,315
<b>Factor de ajuste del Cociente Nacional Único</b>	82.85%

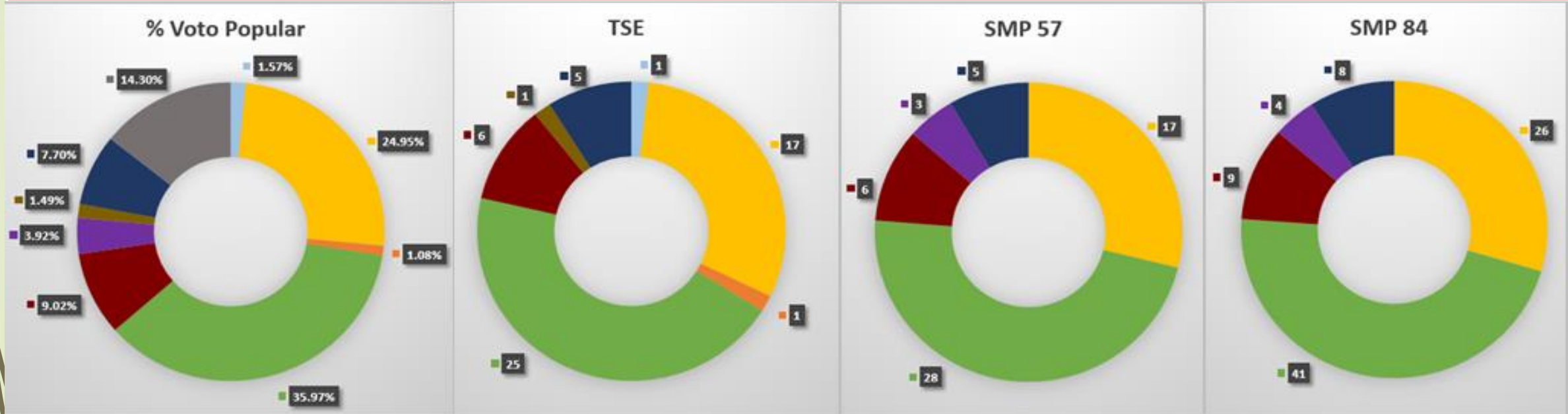


# Cálculo Nacional para Diputaciones

Partido Político	Votos Válidos	Diputados por Distrito Electoral	Diputados por Lista Nacional	Diputados extra u overhang	Total de Diputados
Acción Ciudadana	409,030	-	18	-	18
Alianza Democrática Nacionalista	14,537	-	-	-	-
Coalición Izquierda Unida	5,744	-	-	-	-
Fuerza Democrática	13,675	-	-	-	-
Integración Nacional	12,945	-	-	-	-
Liberación Nacional	589,731	28	25	3	28
Movimiento Libertario	147,934	-	6	-	6
Renovación Costarricense	64,225	-	3	-	3
Patria Primero	26,438	-	-	-	-
Unión Nacional	40,280	-	-	--	-
Unión Patriótica	8,612	-	-	-	-
Unión para el Cambio	37,994	-	-	-	-
Unidad Social Cristiana	126,284	-	5	-	5
Accesibilidad sin Exclusión	25,690	-	-	-	-
Frente Amplio	17,751	-	-	-	-
Nueva Liga Feminista	2,357	-	-	-	-
Restauración Nacional	24,482	-	-	-	-
Acción Democrática Alajuelense	7,867	-	-	-	-
Acción Laborista Agrícola	11,713	-	-	-	-
Auténtico Turrialbeño Cartaginés	1,002	-	-	-	-
Integración Provincial Tres	2,835	-	-	-	-
Fuerza Agraria de los Cartagineses	1,482	-	-	-	-
Unión Agrícola Cartaginés	9,395	-	-	-	-
Verde Ecologista	1,885	-	-	-	-
Auténtico Herediano	3,556	-	-	-	-
Guanacaste Independiente	5,010	-	-	-	-
Movimiento de Trabajadores y Campesinos	1,507	-	-	-	-
<b>Total</b>	<b>1,613,961</b>	<b>28</b>	<b>57</b>	<b>3</b>	<b>60</b>

# Elección para Diputados del 2006

## Conformación de la Asamblea Legislativa según:



Índice Proporcionalidad:

7.2614

8.8972

8.5487



# Elecciones 2010

## SMP 57

# Datos de Población para diputaciones a la Asamblea Legislativa, por provincia

Provincia	Juntas	Electorado	Votos recibidos	Votos válidos	Votos nulos	Votos en Blanco
San José	2,232	1,008,177	704,257	690,336	8,637	5,284
Alajuela	1,252	524,215	374,912	365,548	5,412	3,952
Cartago	746	328,782	243,682	237,267	3,960	2,455
Heredia	604	278,544	203,697	199,698	2,466	1,533
Guanacaste	550	199,237	131,931	126,828	3,162	1,941
Puntarenas	702	259,408	154,529	148,527	3,371	2,631
Limón	531	224,128	137,700	131,621	3,798	2,281
<b>Total</b>	<b>6,617</b>	<b>2,822,491</b>	<b>1,950,708</b>	<b>1,899,825</b>	<b>30,806</b>	<b>20,077</b>

# Criterios Generales

<b>Cantidad de Distritos Electorales</b>	28
<b>Electorado de los Distritos Electorales promedio</b>	100,803
<b>Rango para los límites de la distribución electoral</b>	30%
<b>Límite de población electoral superior</b>	131,044
<b>Límite de población electoral inferior</b>	70,562
<b>Umbral de votos válidos para elegir diputados en la Lista Nacional</b>	3%
<b>28 Distritos Electorales eligen cada uno un diputado</b>	28
<b>Total nominal de diputados a la Asamblea Legislativa</b>	57
<b>Cociente Nacional Único</b>	33,330
<b>Factor de ajuste del Cociente Nacional Único</b>	94.07%

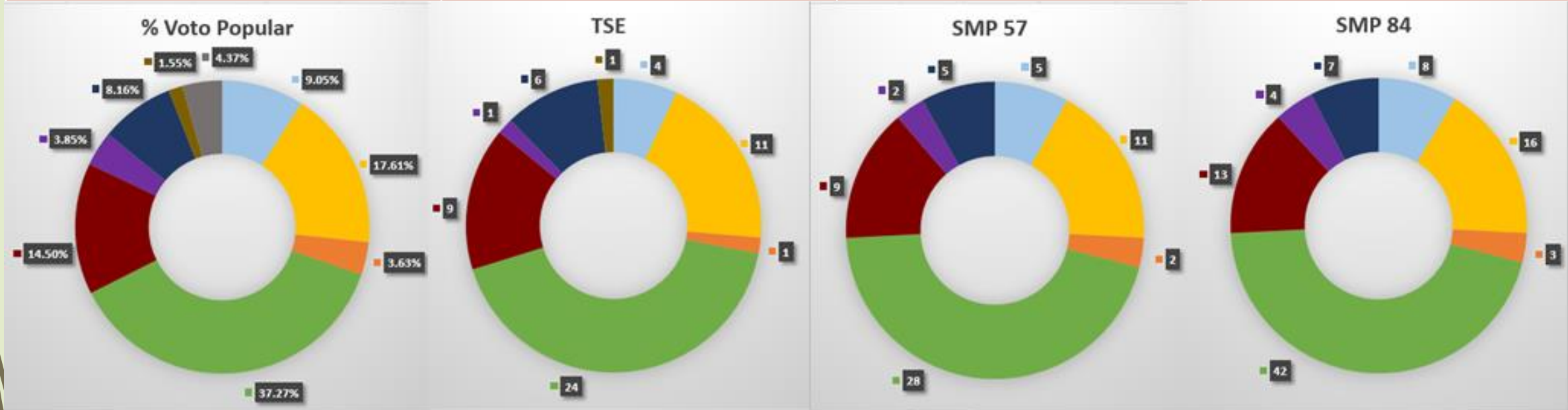
# Cálculo Nacional para Diputaciones

Partido Político	Votos Válidos	Diputados por Distrito Electoral	Diputados por Lista Nacional	Diputados extra u overhang	Total de Diputados
Accesibilidad sin Exclusión	171,858	-	5	-	5
Acción Ciudadana	334,636	-	11	-	11
Alianza Patriótica	28,349	-	-	-	-
Frente Amplio	68,987	-	2	-	2
Integración Nacional	14,643	-	-	-	-
Liberación Nacional	708,043	28	23	5	28
Movimiento Libertario	275,518	-	9	-	9
Renovación Costarricense	73,150	-	2	-	2
Unidad Social Cristiana	155,047	-	5	-	5
Alianza Mayor	2,724	-	-	-	-
Restauración Nacional	29,530	-	-	-	-
Fuerza Familiar Alajuelense	1,609	-	-	-	-
Restauración Alajuelense	7,298	-	-	-	-
Transparencia Cartaginés	4,590	-	-	-	-
Unión Agrícola Cartaginés	11,862	-	-	-	-
Verde Ecologista	2,901	-	-	-	-
Restauración Herediana	7,953	-	-	-	-
Movimiento de Trabajadores y Campesinos	1,127	-	-	-	-
<b>Total</b>	<b>2,048,301</b>	<b>28</b>	<b>57</b>	<b>5</b>	<b>62</b>



# Elección para Diputados del 2010

## Conformación de la Asamblea Legislativa según:



Índice Proporcionalidad:

4.9596

5.9117

5.9060



# Elecciones 2014

## SMP 57



# Datos de Población para diputaciones a la Asamblea Legislativa, por provincia

Provincia	Juntas	Electorado	Votos recibidos	Votos válidos	Votos nulos	Votos en Blanco
San José	2,104	1,063,061	745,650	731,621	10,519	3,510
Alajuela	1,259	577,493	407,768	399,153	5,998	2,617
Cartago	743	359,985	264,514	257,838	4,919	1,757
Heredia	602	306,901	223,919	220,255	2,696	968
Guanacaste	542	221,688	140,117	135,990	2,877	1,250
Puntarenas	692	287,254	167,511	162,086	3,854	1,571
Limón	512	249,285	146,676	141,358	3,938	1,380
<b>Total</b>	<b>6,454</b>	<b>3,065,667</b>	<b>2,096,155</b>	<b>2,048,301</b>	<b>34,801</b>	<b>13,053</b>

# Criterios Generales

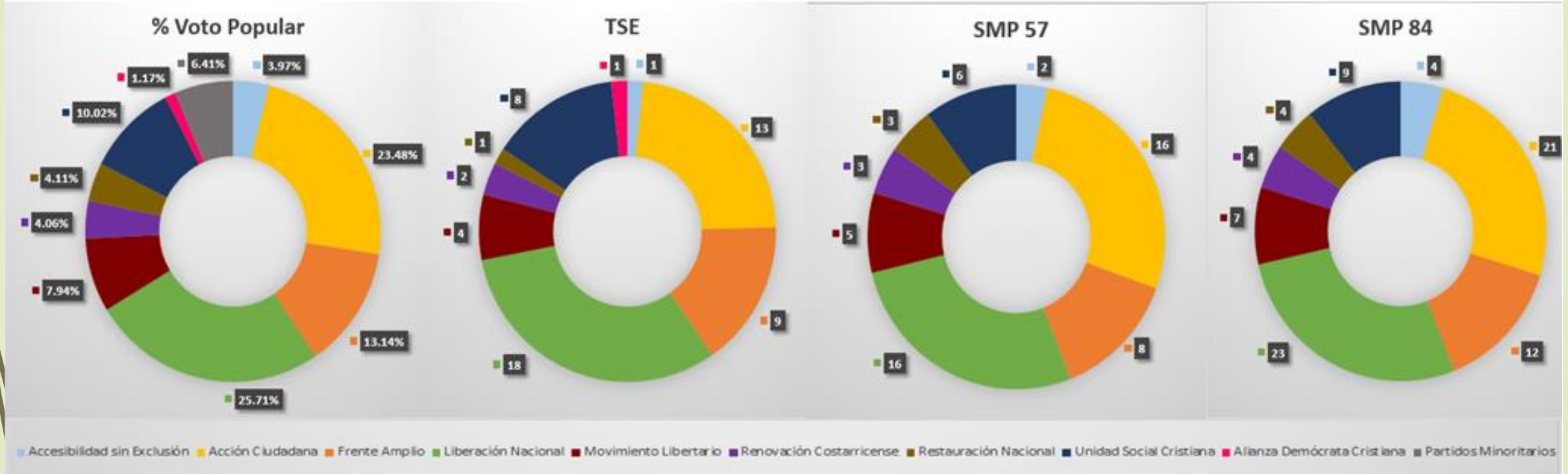
<b>Cantidad de Distritos Electorales</b>	28
<b>Electorado de los Distritos Electorales promedio</b>	109,488
<b>Rango para los límites de la distribución electoral</b>	30%
<b>Límite de población electoral superior</b>	142,335
<b>Límite de población electoral inferior</b>	76,642
<b>Umbral de votos válidos para elegir diputados en la Lista Nacional</b>	3%
<b>28 Distritos Electorales eligen cada uno un diputado</b>	28
<b>Total nominal de diputados a la Asamblea Legislativa</b>	57
<b>Cociente Nacional Único</b>	35,935
<b>Factor de ajuste del Cociente Nacional Único</b>	92.42%

# Cálculo Nacional para Diputaciones.

Partido Político	Votos Válidos	Diputados por Distrito Electoral	Diputados por Lista Nacional	Diputados extra u overhang	Total de Diputados
Accesibilidad sin Exclusión	81,291	-	2	-	2
Acción Ciudadana	480,969	16	14	2	16
Alianza Patriótica	4,853	-	-	-	-
Avance Nacional	19,895	-	-	-	-
De los Trabajadores	12,998	-	-	-	-
Frente Amplio	269,178	-	8	-	8
Integración Nacional	11,307	-	-	-	-
Liberación Nacional	526,531	12	16	-	16
Movimiento Libertario	162,559	-	5	-	5
Nueva Generación	25,060	-	-	-	-
Patria, Igualdad y Democracia	2,464	-	-	-	-
Patria Nueva	42,234	-	-	-	-
Renovación Costarricense	83,083	-	3	-	3
Restauración Nacional	84,265	-	3	-	3
Unidad Social Cristiana	205,247	-	6	-	6
De los transportistas	5,639	-	-	-	-
Alianza Demócrata Cristiana	23,886	-	-	-	-
Verde	2,148	-	-	-	-
Nuevo Partido Socialista	277	-	-	-	-
Viva Puntarenas	4,417	-	-	-	-
<b>Total</b>	<b>2,048,301</b>	<b>28</b>	<b>57</b>	<b>2</b>	<b>59</b>

# Elección para Diputados del 2014

## Conformación de la Asamblea Legislativa según:



Índice Proporcionalidad:

6.2307

3.6750

2.9640